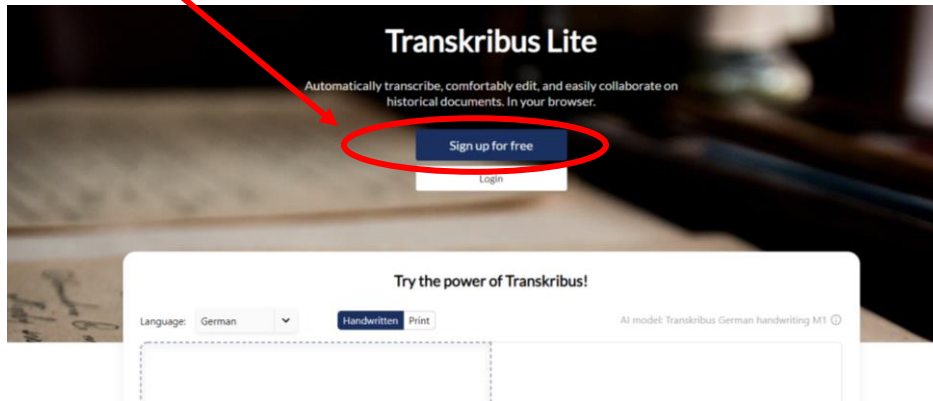


## Registracija i prijava na Transkribus platformi

Registraciju započnite na slijedećoj adresi: <https://transkribus.eu/lite/>

Klikom na navedenu adresu otvara se naslovna stranica Transkribusa na kojoj je potrebno odabrati opciju „Sign up for free“.



Odabirom opcije „Sign up for free“ otvara se prozor u kojem je potrebno upisati podatke za registraciju.

Nakon ispunjavanja svih traženih podataka potrebno je provjeriti e-mail preko kojeg se potvrđuje račun za registraciju. Klikom na opciju „Link to e-mail address verification“ potvrđuje se registracija i e-mail.

Someone has created a READ COOP account with this email address. If this was you, click the link below to verify your email address

[Link to e-mail address verification](#)

This link will expire within 1 hour.

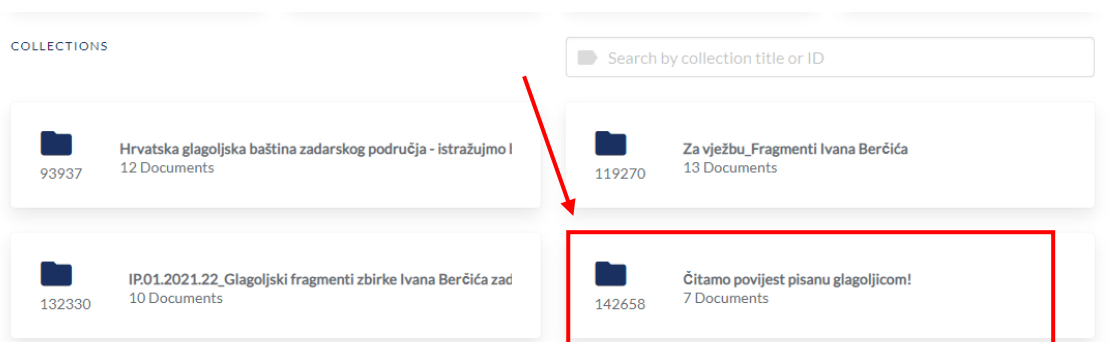
If you didn't create this account, just ignore this message.

Nakon uspješno provedene registracije, otvara se sučelje sa zbirka u koje ste dodani. Ukoliko do sada niste koristili alat Transkribus, u vašem će sučelju postojati samo jedna probna zbirka.

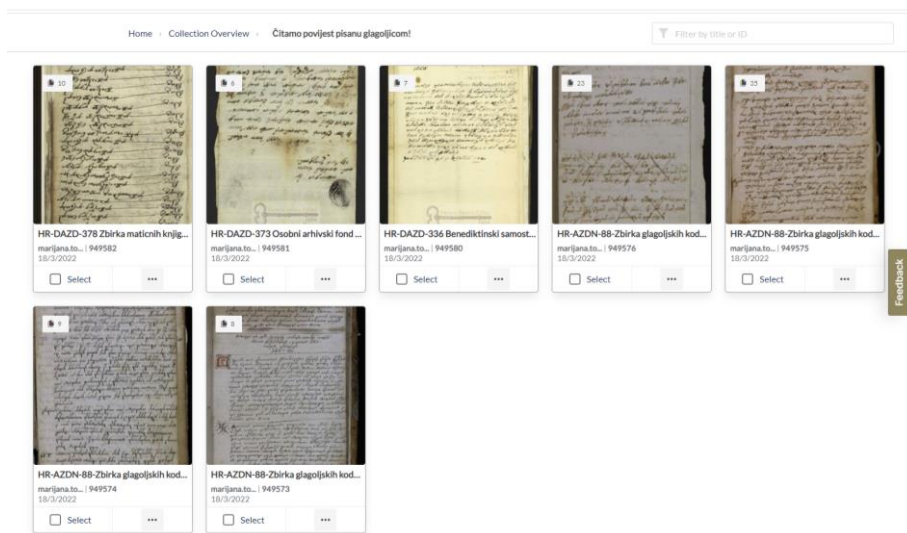
Kako bi transliterirali rukopise sa projekta „*Čitamo povijest pisanu glagoljicom!*“ potrebno je, nakon uspješne registracije i verifikacije/potvrde, **poslati e-mail adresu**, s kojom ste se registrirali u Transkribus, na sljedeći e-mail: [cig@unizd.hr](mailto:cig@unizd.hr)

**NAPOMENA:** Svi koji su sudjelovali u prethodnoj kampanji već su uključeni u novu zbirku za transliteraciju.

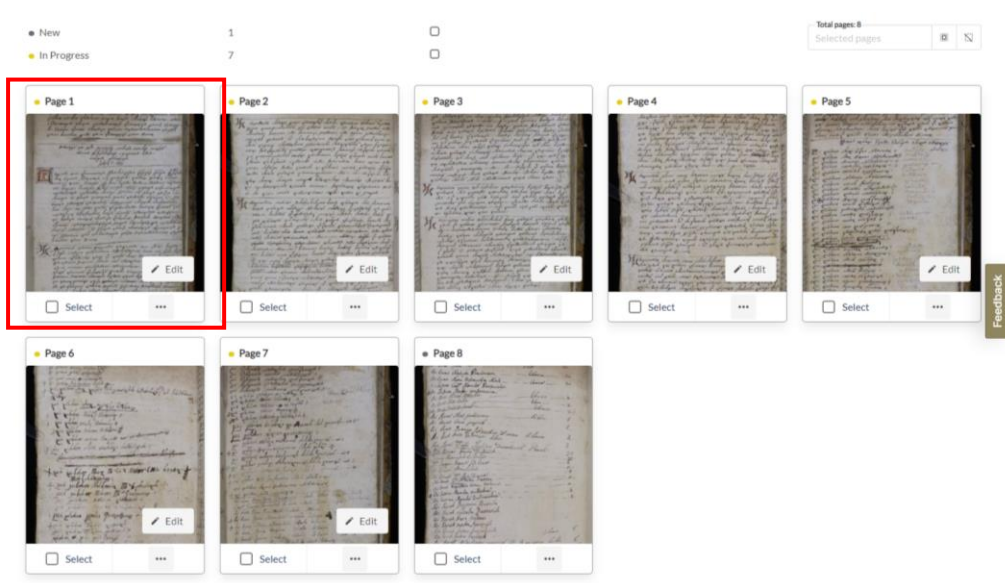
Nakon uspješnog dodavanja u zbirku „*Čitamo povijest pisanu glagoljicom!*“, u korisničkom sučelju prikazati će se istoimena zbirka.



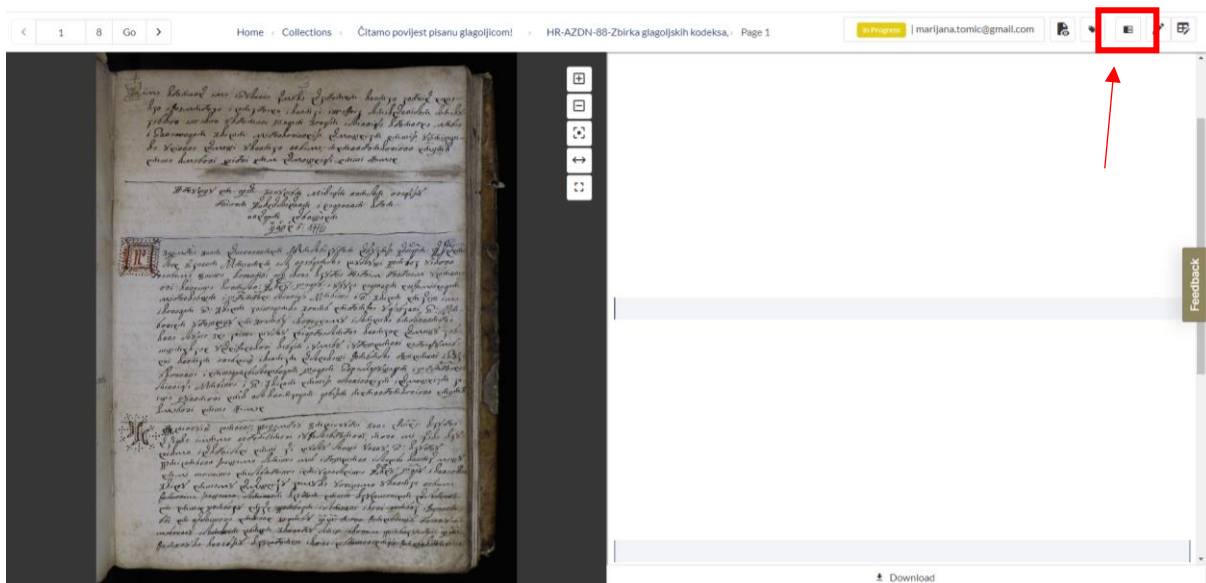
Odabirom navedene zbirke, otvara se sučelje sa rukopisima dostupnim za transliteraciju.



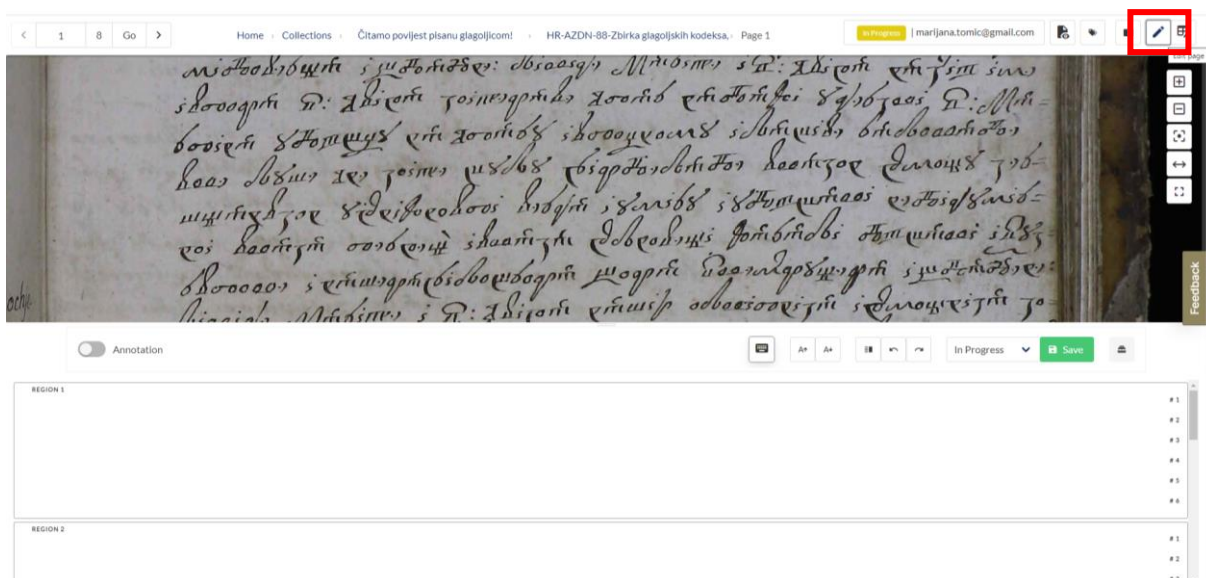
Klikom na jedan od dostupnih rukopisa, otvaraju se stranice dostupne za transliteraciju, a klikom na jednu od njih otvara se sučelje za pregled i transliteraciju teksta.



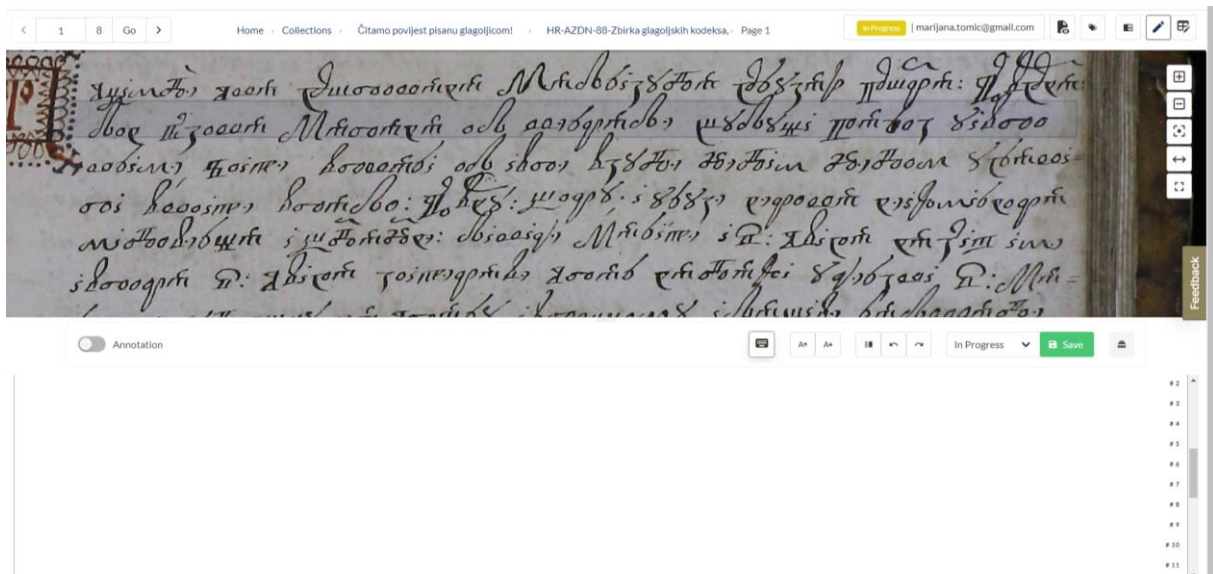
U sučelju za pregled teksta može se odabrati nekoliko opcija prikaza stranice. U gornjem desnom kutu moguće je, klikom na opciju „View“, promijeniti prikaz koji omogućava pregled stranice rukopisa, transliteriranog teksta ili kombinaciju oboje.



Klikom na opciju „Edit page“ otvara se sučelje za transliteraciju.



U Transkribus alatu transliterira se redak po redak. Klikom na određeni redak on postaje označen plavom bojom kako bi bilo jednostavnije pratiti koji dio stranice se trenutno transliterira.



Kad je transliteracija na određenoj stranici završena, klikom na opciju „Save Changes“ sprema se transliterirani tekst.

